

Документ подписан простой электронной подписью  
Информация о владельце:  
ФИО: Гаранин Максим Александрович  
Должность: Ректор  
Дата подписания: 10.03.2026 14:49:53  
Уникальный программный ключ:  
7708e3a47e66a8ee02711b298d7c78bd1e40bf88

**ФЕДЕРАЛЬНОЕ АГЕНТСТВО ЖЕЛЕЗНОДОРОЖНОГО ТРАНСПОРТА**  
**ФЕДЕРАЛЬНОЕ ГОСУДАРСТВЕННОЕ БЮДЖЕТНОЕ ОБРАЗОВАТЕЛЬНОЕ УЧРЕЖДЕНИЕ ВЫСШЕГО ОБРАЗОВАНИЯ**  
**«ПРИВОЛЖСКИЙ ГОСУДАРСТВЕННЫЙ УНИВЕРСИТЕТ ПУТЕЙ СООБЩЕНИЯ»**

## Электроника

### рабочая программа дисциплины (модуля)

Специальность 23.05.05 СИСТЕМЫ ОБЕСПЕЧЕНИЯ ДВИЖЕНИЯ ПОЕЗДОВ  
Специализация Электроснабжение железных дорог

Квалификация **инженер путей сообщения**

Форма обучения **очная**

Общая трудоемкость **4 ЗЕТ**

Виды контроля в семестрах:  
зачеты с оценкой 4

#### Распределение часов дисциплины по семестрам

Семестр (<Курс>.<Семестр на курсе>)	4 (2.2)		Итого	
	уп	рп		
Неделя	16 4/6			
Вид занятий	уп	рп	уп	рп
Лекции	32	32	32	32
Лабораторные	16	16	16	16
Практические	16	16	16	16
Конт. ч. на аттест. в период ЭС	0,25	0,25	0,25	0,25
Итого ауд.	64	64	64	64
Контактная работа	64,25	64,25	64,25	64,25
Сам. работа	71	71	71	71
Часы на контроль	8,75	8,75	8,75	8,75
Итого	144	144	144	144

Программу составил(и):

*к. т. н., доцент, Харитонова Т.В.*

Рабочая программа дисциплины

**Электроника**

разработана в соответствии с ФГОС ВО:

Федеральный государственный образовательный стандарт высшего образования - специалитет по специальности 23.05.05 Системы обеспечения движения поездов (приказ Минобрнауки России от 27.03.2018 г. № 217)

составлена на основании учебного плана: 23.05.05-25-4-СОДПэ.pli.plx

Специальность 23.05.05 СИСТЕМЫ ОБЕСПЕЧЕНИЯ ДВИЖЕНИЯ ПОЕЗДОВ Направленность (профиль)  
Электроснабжение железных дорог

Рабочая программа одобрена на заседании кафедры

**Электротехника**

Зав. кафедрой Харитонова Т.В.

**1. ЦЕЛИ ОСВОЕНИЯ ДИСЦИПЛИНЫ (МОДУЛЯ)**

1.1	-Целями освоения дисциплины являются: формирование компетенций, позволяющих решать инженерные задачи в профессиональной деятельности с использованием знания электротехнических законов, анализа и синтеза электрических цепей, особенностей функционирования компонентов систем обеспечения движения поездов, а так же усвоение студентами основ электроники и схемотехники и приобретение соответствующих практических навыков.
1.2	- Задачи освоения дисциплины: изучить основные простые электронные устройства, особенности их схемотехники и работы;
1.3	- Изучить типовые элементы аналоговой, импульсной и цифровой техники и подготовить студентов к активному освоению сложных функциональных узлов на их базе.

**2. МЕСТО ДИСЦИПЛИНЫ (МОДУЛЯ) В СТРУКТУРЕ ОБРАЗОВАТЕЛЬНОЙ ПРОГРАММЫ**

Цикл (раздел) ОП:	Б1.О.24
-------------------	---------

**3. КОМПЕТЕНЦИИ ОБУЧАЮЩЕГОСЯ, ФОРМИРУЕМЫЕ В РЕЗУЛЬТАТЕ ОСВОЕНИЯ ДИСЦИПЛИНЫ (МОДУЛЯ)**

ОПК-4	Способен выполнять проектирование и расчет транспортных объектов в соответствии с требованиями нормативных документов
ОПК-4.9	Анализирует на практике схемы и работу аналоговых и цифровых приборов, применяя базовые знания электроники

**В результате освоения дисциплины (модуля) обучающийся должен**

<b>3.1</b>	<b>Знать:</b>
3.1.1	основы электроники, измерительной техники, воспринимающих и управляющих элементов.
<b>3.2</b>	<b>Уметь:</b>
3.2.1	применять математические методы, физические законы и вычислительную технику для решения практических задач.
<b>3.3</b>	<b>Владеть:</b>
3.3.1	методами математического описания физических явлений и процессов, определяющих принципы работы различных технических устройств.

**4. СТРУКТУРА И СОДЕРЖАНИЕ ДИСЦИПЛИНЫ (МОДУЛЯ)**

Код занятия	Наименование разделов и тем /вид занятия/	Семестр / Курс	Часов	Примечание
	<b>Раздел 1. Современные подходы к анализу и синтезу электронных устройств</b>			
1.1	Введение. Краткий исторический очерк развития электроники. Предмет электроники и подход к его изучению. Элементная база электронных устройств: аналоговые и цифровые микросхемы. Перспективы внедрения электроники на ж.д. транспорте. Особенности эксплуатации электронных компонентов. /Лек/	4	2	
1.2	Физические процессы в полупроводниках. Теоретические основы линейных электронных устройств. Элементы электронных схем. Эквивалентные схемы биполярного транзистора в физических параметрах, h-параметрах. /Ср/	4	4	
1.3	Эквивалентные схемы полевых транзисторов. /Лек/	4	2	
	<b>Раздел 2. Элементы электронных схем</b>			
2.1	Исследование вольт-амперной характеристики полупроводникового диода. /Лаб/	4	2	
2.2	Графический анализ работы схем с транзисторами, диодами, тиристорами, задание рабочей точки. Температурная нестабильность рабочей точки. Построение эквивалентных схем. /Ср/	4	2	
2.3	Оптоэлектронные приборы. Электронные лампы. Маркировка полупроводниковых приборов. /Ср/	4	2	
	<b>Раздел 3. Аналоговые электронные устройства</b>			
3.1	Линейные усилители электрических сигналов. Обобщенная структурная схема электронного усилителя. Нелинейные искажения. Амплитудно- и фазочастотные характеристики усилителей. Линейные схемы на основе операционных усилителей. /Лек/	4	4	

3.2	Усилители на биполярных транзисторах. Усилители с отрицательной обратной связью (ООС). Виды ООС. Усилители постоянного и переменного тока. Усилители на полевых транзисторах. /Лек/	4	2	
3.3	Усилители мощности. Нахождение параметров усилителей с ООС. /Ср/	4	2	
3.4	Транзисторный однокаскадный усилитель с ОЭ, ОБ, ОК. Расчет режима по постоянному току. /Пр/	4	2	
3.5	Исследование полупроводникового стабилитрона и параметрического стабилитрона напряжения. /Ср/	4	2	
3.6	Аналоговые интегральные микросхемы (АИС). Основы технологии. Принципы схемотехники АИС. Операционный усилитель (ОУ). /Лек/	4	4	
3.7	Дифференциальные каскады (ДК). Передаточная характеристика. Устройства аналоговой обработки на базе ОУ. /Лек/	4	2	
3.8	Транзисторный ключ в статическом режиме. Обеспечение стационарных состояний, эквивалентные схемы. /Пр/	4	4	
3.9	Исследование статических характеристик биполярного транзистора. /Лаб/	4	2	
3.10	Импульсный режим работы электронных устройств. Импульсный режим и его особенности. Параметры импульсов и импульсной последовательности. /Лек/	4	4	
3.11	Линейные устройства в импульсном режиме. Нелинейные устройства в импульсном режиме. Электронные ключи на биполярных транзисторах. /Лек/	4	2	
3.12	Диодные ключи. Ключи на полевых транзисторах. /Ср/	4	1	
3.13	Функции и анализ работы интегрирующей и дифференцирующей цепей. /Пр/	4	2	
3.14	Исследование однокаскадных усилителей на биполярных транзисторах. /Лаб/	4	2	
3.15	Расчет устойчивости усилителя. Классы усиления усилительных каскадов на биполярных транзисторах. /Пр/	4	4	
3.16	Регенеративные устройства и генераторы импульсных сигналов. Функции и анализ работы транзисторных схем мультивибраторов, триггеров и генераторов. Генераторы гармонических колебаний: RC-генераторы с мостом Винна. /Лек/	4	4	
3.17	Генераторы импульсных сигналов: генераторы прямоугольных импульсов, генераторы линейно-изменяющегося напряжения. /Лек/	4	2	
3.18	Кварцевые генераторы. /Ср/	4	1	
3.19	Транзисторный ключ в динамическом режиме. Статический режим электронного ключа. /Пр/	4	2	
3.20	Экспериментальное исследование выпрямителей. Сглаживающие фильтры. /Лаб/	4	8	
	<b>Раздел 4. Цифровая электроника</b>			
4.1	Основы цифровых электронных устройств. Логика современных интегральных микросхем. Триггеры. Элементы памяти. Классификация и основные параметры логических элементов. /Лек/	4	4	
4.2	Логические элементы. Последовательные и комбинационные цифровые устройства. /Ср/	4	1	
4.3	Схемотехника логических элементов. /Пр/	4	2	
4.4	Исследование усилителя на полевом транзисторе. /Лаб/	4	2	
	<b>Раздел 5. Самостоятельная работа</b>			
5.1	Подготовка к лекциям /Ср/	4	16	
5.2	Подготовка к практическим занятиям /Ср/	4	16	
5.3	Подготовка к лабораторным работам /Ср/	4	16	
5.4	Сверхпроводники /Ср/	4	8	
	<b>Раздел 6. Контактные часы на аттестацию</b>			

6.1	Зачет с оценкой /КЭ/		4	0,25	
<b>5. ОЦЕНОЧНЫЕ МАТЕРИАЛЫ</b>					
<p>Оценочные материалы для проведения промежуточной аттестации обучающихся приведены в приложении к рабочей программе дисциплины.</p> <p>Формы и виды текущего контроля по дисциплине (модулю), виды заданий, критерии их оценивания, распределение баллов по видам текущего контроля разрабатываются преподавателем дисциплины с учетом ее специфики и доводятся до сведения обучающихся на первом учебном занятии.</p> <p>Текущий контроль успеваемости осуществляется преподавателем дисциплины (модуля) в рамках контактной работы и самостоятельной работы обучающихся. Для фиксирования результатов текущего контроля может использоваться ЭИОС.</p>					
<b>6. УЧЕБНО-МЕТОДИЧЕСКОЕ И ИНФОРМАЦИОННОЕ ОБЕСПЕЧЕНИЕ ДИСЦИПЛИНЫ (МОДУЛЯ)</b>					
<b>6.1. Рекомендуемая литература</b>					
<b>6.1.1. Основная литература</b>					
	Авторы, составители	Заглавие	Издательство, год	Эл. адрес	
Л1.1	Щука А. А., Сигов А. С.	Электроника в 4 ч. Часть 1. Вакуумная и плазменная электроника: Учебник для вузов	Москва: Юрайт, 2020	<a href="https://urait.ru/bcode/45">https://urait.ru/bcode/45</a>	
Л1.2	Щука А. А., Сигов А. С.	Электроника в 4 ч. Часть 3. Квантовая и оптическая электроника: Учебник для вузов	Москва: Юрайт, 2021	<a href="https://urait.ru/bcode/47">https://urait.ru/bcode/47</a>	
Л1.3	Щука А. А., Сигов А. С.	Электроника в 4 ч. Часть 2. Микроэлектроника: Учебник для вузов	Москва: Юрайт, 2020	<a href="https://urait.ru/bcode/45">https://urait.ru/bcode/45</a>	
Л1.4	Щука А. А., Сигов А. С.	Электроника в 4 ч. Часть 4. Функциональная электроника: Учебник для вузов	Москва: Юрайт, 2020	<a href="https://urait.ru/bcode/45">https://urait.ru/bcode/45</a>	

<b>6.1.2. Дополнительная литература</b>				
	Авторы, составители	Заглавие	Издательство, год	Эл. адрес
Л2.1	Бобровников Л. З.	Электроника в 2 ч. Часть 2: Учебник для вузов	Москва: Юрайт, 2020	<a href="https://urait.ru/bcode/453">https://urait.ru/bcode/453</a>
Л2.2	Бобровников Л. З.	Электроника в 2 ч. Часть 1: Учебник для вузов	Москва: Юрайт, 2020	<a href="https://urait.ru/bcode/453">https://urait.ru/bcode/453</a>
Л2.3	Миловзоров О. В., Панков И. Г.	Электроника: Учебник для вузов	Москва: Юрайт, 2020	<a href="https://urait.ru/bcode/449">https://urait.ru/bcode/449</a>

## **6.2 Информационные технологии, используемые при осуществлении образовательного процесса по дисциплине (модулю)**

### **6.2.1 Перечень лицензионного и свободно распространяемого программного обеспечения**

6.2.1.1 Пакет Microsoft Office

6.2.1.2 Microsoft Visio

### **6.2.2 Перечень профессиональных баз данных и информационных справочных систем**

6.2.2.1 Профессиональные базы данных:

6.2.2.2 База данных совета по железнодорожному транспорту государств-участников Содружества - [www.sovetgt.ru](http://www.sovetgt.ru)

6.2.2.3 База данных Объединения производителей железнодорожной техники - [www.opzt.ru](http://www.opzt.ru)

6.2.2.4 База данных Некоммерческого партнерства производителей и пользователей железнодорожного подвижного состава «Объединение вагоностроителей» - [www.ovsr.rf](http://www.ovsr.rf)

6.2.2.5 База данных Росстандарта – <https://www.gost.ru/portal/gost/>

6.2.2.6 База данных Государственных стандартов: <http://gostexpert.ru/>

6.2.2.7 База данных «Железнодорожные перевозки» <https://cargo-report.info/>

6.2.2.8

6.2.2.9 Информационные справочные системы:

6.2.2.1 Информационно-правовой портал Гарант <http://www.garant.ru>

0

6.2.2.1 Информационно справочная система Консультант плюс <http://www.consultant.ru>

1

## **7. МАТЕРИАЛЬНО-ТЕХНИЧЕСКОЕ ОБЕСПЕЧЕНИЕ ДИСЦИПЛИНЫ (МОДУЛЯ)**

7.1 Учебные аудитории для проведения занятий лекционного типа, укомплектованные специализированной мебелью и техническими средствами обучения: мультимедийное оборудование для предоставления учебной информации большой аудитории и/или звукоусиливающее оборудование (стационарное или переносное).

7.2 Учебные аудитории для проведения занятий семинарского типа, групповых и индивидуальных консультаций, текущего контроля и промежуточной аттестации, укомплектованные специализированной мебелью и техническими средствами обучения: мультимедийное оборудование и/или звукоусиливающее оборудование (стационарное или переносное).

7.3 Лаборатории, оснащенные специальным лабораторным оборудованием: лабораторный стенд СТЕЛ 2М, осциллограф.

7.4	Помещения для самостоятельной работы, оснащенные компьютерной техникой с возможностью подключения к сети "Интернет" и обеспечением доступа в электронную информационно-образовательную среду университета.
7.5	Помещения для хранения и профилактического обслуживания учебного оборудования.

**ОЦЕНОЧНЫЕ МАТЕРИАЛЫ ДЛЯ ПРОМЕЖУТОЧНОЙ АТТЕСТАЦИИ  
ПО ДИСЦИПЛИНЕ (МОДУЛЮ)**

---

**Электроника**

*(наименование дисциплины (модуля))*

Направление подготовки / специальность

---

**23.05.05 Системы обеспечения движения поездов**

*(код и наименование)*

Направленность (профиль)/специализация

**«Электроснабжение железных дорог»**

*(наименование)*

## Содержание

1. Пояснительная записка.
2. Типовые контрольные задания или иные материалы для оценки знаний, умений, навыков и (или) опыта деятельности, характеризующих уровень сформированности компетенций.
3. Методические материалы, определяющие процедуру и критерии оценивания сформированности компетенций при проведении промежуточной аттестации.

## 1. Пояснительная записка

Цель промежуточной аттестации – оценивание промежуточных и окончательных результатов обучения по дисциплине, обеспечивающих достижение планируемых результатов освоения образовательной программы.

Формы промежуточной аттестации: зачет с оценкой (по очной форме – 4 семестр; по заочной форме – 3 курс).

### Перечень компетенций, формируемых в процессе освоения дисциплины

Код и наименование компетенции	Код индикатора достижения компетенции
ОПК-4: Способен выполнять проектирование и расчёт транспортных объектов в соответствии с требованиями нормативных документов.	ОПК-4.9: Анализирует на практике схемы и работу аналоговых и цифровых приборов, применяя базовые знания электроники.

### Результаты обучения по дисциплине, соотнесенные с планируемыми результатами освоения образовательной программы

Код и наименование индикатора достижения компетенции	Результаты обучения по дисциплине	Оценочные материалы(семестр4)
ОПК-4.9: Анализирует на практике схемы и работу аналоговых и цифровых приборов, применяя базовые знания электроники.	Обучающийся знает: основы электроники, измерительной техники, воспринимающих и управляющих элементов.	Вопросы (№ 1 - № 10)
	Обучающийся умеет: применять математические методы, физические законы и вычислительную технику для решения практических задач.	Задания (№ 1 - № 7)
	Обучающийся владеет: методами математического описания физических явлений и процессов, определяющих принципы работы различных технических устройств.	Задания (№ 8 - № 11)

Промежуточная аттестация (экзамен) проводится в одной из следующих форм:

- 1) Ответ на билет, состоящий из тестовых вопросов, задач и практических заданий;
- 2) Выполнение заданий в ЭИОС Университета.

## 2. Типовые<sup>1</sup> контрольные задания или иные материалы для оценки знаний, умений, навыков и (или) опыта деятельности, характеризующих уровень сформированности компетенций

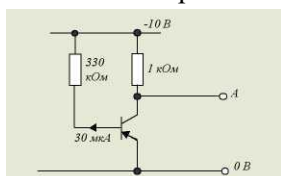
### 2.1 Типовые вопросы (тестовые задания) для оценки знаниевого образовательного результата

Проверяемый образовательный результат:

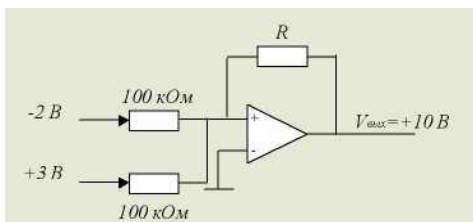
Код и наименование индикатора достижения компетенции	Образовательный результат
ОПК-4.9: Анализирует на практике схемы и работу аналоговых и цифровых приборов, применяя базовые знания электроники	Обучающийся знает: Основы электроники, измерительной техники, воспринимающих и управляющих элементов.

#### Примеры вопросов/заданий

- Определить коэффициент усиления двухкаскадного усилителя в децибелах и линейных числах, если коэффициенты усиления по напряжению отдельных каскадов соответственно равны  $K_{u1}=20$ ,  $K_{u2}=50$ .
  - $K_{и} = 70$ ,  $K_{и}=7$  Дб;
  - $K_{и} = 2,5$ ,  $K_{и} = 10$  Дб;
  - $K_{и} = 70$ ,  $K_{и}= 1000$  Дб;
  - $K_{и}= 1000$ ,  $K_{и}=60$ Дб;
  - $K_{и} = 7$ ,  $0 K_{и} = 70$  Дб.
- Какую схему соединения следует использовать для согласования высокого выходного сопротивления схемы с низким сопротивлением нагрузки;
  - схему с общим эмиттером;
  - схему с заземленной сеткой;
  - эмиттерный повторитель;
  - схему с общим истоком;
  - никакую.
- В схеме напряжение на базе транзистора равно



- 10 В;
  - 9,9 В;
  - 5 В;
  - 0,1 В;
  - 0 В.
- В операционном усилителе, изображенном на рисунке, резистор R имеет номинал



- 1 кОм;
- 10кОм;
- 100 кОм;

<sup>1</sup> Приводятся типовые вопросы и задания. Оценочные средства, предназначенные для проведения аттестационного мероприятия, хранятся на кафедре в достаточном для проведения оценочных процедур количестве вариантов. Оценочные средства подлежат актуализации с учетом развития науки, образования, культуры, экономики, техники, технологий и социальной сферы. Ответственность за нераспространение содержания оценочных средств среди обучающихся университета несут заведующий кафедрой и преподаватель – разработчик оценочных средств.

4. 1Мом;

5. 1Ом.

5. Сколько устойчивых состояний имеет триггер:

1. Одно устойчивое состояние;
2. Два устойчивых состояния;
3. Три устойчивых состояния;
4. Не одного устойчивого состояния;
5. Все состояния устойчивы.

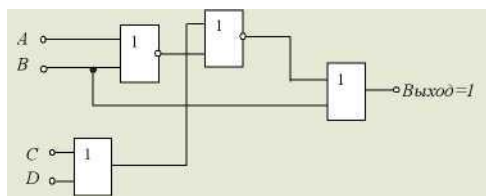
6. Усилитель на полевом транзисторе, в котором ток стока протекает в течении менее половины полупериода входного сигнала, относится к классу:

1. А; 2. В; 3. АВ; 4. С; 5. АС.

7. Определить входное сопротивление второго каскада двухкаскадного усилителя, если коэффициент усиления по напряжению и выходной ток первого каскада соответственно равны 20 и 0,01 А. Напряжение  $E_{г}=0,1В$ .

1.  $R_{вх2}=0,002$  Ом;
2.  $R_{вх2}=0,02$  Ом;
3.  $R_{вх2}=0,2$  Ом;
4.  $R_{вх2}=20$  Ом;
5.  $R_{вх2}=200$  Ом.

8. Какая комбинация входных двоичных сигналов, действует на входе схемы



A B C D

- a) 1 1 0 0
- б) 0 1 0 1
- в) 1 0 1 0
- г) 0 0 1 1

9. К чему приведет применение в усилителе отрицательной обратной связи:

1. Уменьшит коэффициент усиления;
2. Увеличит коэффициент усиления;
3. Вызовет генерацию колебаний;
4. Сократит полосу частот.

10. Усилитель мощности на схеме имеет коэффициент усиления по напряжению, равный 2. Выходное напряжение этой схемы без нагрузки равно:



1. 240 В;
2. 350 В;
3. 480 В;
4. 700 В;
5. 1000 В.

## 2.2 Типовые задания для оценки навыкового образовательного результата

Проверяемый образовательный результат:

<p>ОПК-4.9: Анализирует на практике схемы и работу аналоговых и цифровых приборов, применяя базовые знания электроники.</p>	<p>Обучающийся умеет: Применять математические методы, физические законы и вычислительную технику для решения практических задач.</p>
<p>Задача 1. Для каскада на полевом транзисторе КП103М, включенном с общим истоком (см. рис.), начертить схему замещения в динамическом режиме и рассчитать динамические параметры при <math>S = 2 \text{ мА/В}</math>, <math>R_i = 60 \text{ кОм}</math>, <math>R_1 = 2 \text{ МОм}</math>, <math>R_C = 1,75 \text{ кОм}</math>, <math>R_H = 7 \text{ кОм}</math>.</p>	
<p>Задача 2. Найти коэффициент усиления по току транзистора, составленного по схеме Дарлингтона (см. рис.), если <math>h_{21 \text{ э}1} = h_{21 \text{ э}2} = 50</math>.</p>	
<p>Задача 3. Для транзистора ГТ109А коэффициент передачи тока эмиттера <math>h_{21 \text{ Б}} = 0,95 \dots 0,98</math>. Определить, в каких пределах может изменяться коэффициент усиления тока базы.          Задача 4. Для транзистора КТ312А статический коэффициент усиления тока базы <math>h_{21 \text{ э}} = 10 \dots 100</math>. Определить, в каких пределах может изменяться коэффициент передачи тока эмиттера <math>h_{21 \text{ Б}}</math>.          Задача 5. Биполярный транзистор, имеющий коэффициент передачи тока базы <math>\beta = 100</math>, включен по схеме с общим эмиттером. Определить ток базы <math>I_{\text{Б}}</math>, ток эмиттера <math>I_{\text{Э}}</math>, коэффициент передачи тока эмиттера <math>\alpha</math>, если ток коллектора <math>I_{\text{К}} = 1 \text{ мА}</math>, а током <math>I_{\text{К}0}</math> можно пренебречь.          Задача 6. Усилитель имеет следующие динамические параметры: <math>K_U = 100</math>, <math>R_{\text{вх}} = 1 \text{ кОм}</math>, <math>R_{\text{вых}} = 10 \text{ кОм}</math>. Рассчитать коэффициент передачи <math>\beta</math> цепи обратной связи, которая позволит повысить входное сопротивление до <math>5 \text{ кОм}</math>. Определить параметры усилителя с учетом отрицательной обратной связи (ООС).          Задача 7. Двухкаскадный усилитель с коэффициентами усиления каскадов <math>50</math> и <math>60</math> охвачен общей ООС по напряжению с <math>\beta = 0,01</math>. Определить общий коэффициент усиления с учетом ООС.</p>	
<p>ОПК-4.9: Анализирует на практике схемы и работу аналоговых и цифровых приборов, применяя базовые знания электроники.</p>	<p>Обучающийся владеет: Методами математического описания физических явлений и процессов, определяющих принципы работы различных технических устройств.</p>

Задание 8. Исследование полупроводникового диода

1. Объяснить устройство и принцип работы полупроводниковых диодов;
2. Используя электрическую схему, снять вольтамперную характеристику кремниевого и германиевого диодов;
3. Определить статическое и дифференциальное сопротивления исследуемых диодов.

Задание 9. Исследование биполярного транзистора

1. Объяснить устройство, принцип действия биполярного транзистора;
2. Используя электрическую схему, снять статические характеристики транзистора и определить его параметры;
3. Н – Параметры транзистора.

Задание 10. Исследование триодного тиристора.

1. Объяснить принцип действия тиристора;
2. Используя электрическую схему, снять статические вольтамперные характеристики цепи управления и анодной цепи тиристора;
3. Провести разные способы запираания тиристора.

Задание 11. Исследование полупроводниковых выпрямителей

1. Объяснить устройство и принцип работы полупроводниковых однофазных и трех фазных выпрямителей;
2. Используя электрическую схему, экспериментально исследовать их свойства и определить основные параметры.

## 2.3. Перечень вопросов для подготовки обучающихся к промежуточной аттестации

### Вопросы для подготовки к зачету с оценкой

1. Радиолампы. Пентод, тетрод, триод. Диод. Физические процессы. Условное графическое обозначение.
2. Полупроводниковый диод. Эквивалентная схема при прямом и обратном включении.
3. P-n переход.
4. Прямое и обратное включение p-n перехода.
5. Пробой p-n перехода.
6. Лавинный пробой p-n перехода.
7. Тепловой пробой p-n перехода.
8. Вольт-амперная характеристика диода для определения режима его работы.
9. Полупроводниковый стабилитрон. Параметрический стабилизатор.
10. Тиристоры. Условное графическое обозначение. Характеристики. Основные параметры.
11. Вольт-амперная характеристика тиристора.
12. Графический анализ схем с тиристорами.
13. Оптроны. Условные графические обозначения. Принцип работы.
14. Активные фильтры второго порядка.
15. Биполярный транзистор. Условное графическое обозначение, тип, вольт-амперная характеристика.
16. Основные физические процессы в биполярных транзисторах n-p-n типа.
17. Малосигнальные схемы замещения биполярных транзисторов. Назначение. Дифференциальные параметры.
18. Входные и выходные вольт-амперные характеристики биполярного транзистора по схеме с общим эмиттером.
19. Биполярный транзистор. Схема с общей базой.
20. Биполярный транзистор. Схема с общим эмиттером.
21. Биполярный транзистор. Схема с общим коллектором.
22. H-параметры биполярного транзистора.
23. Ключ на биполярном транзисторе. Основные параметры ключа.
24. Точечная и сплавная технологии изготовления транзисторов.
25. Составной инвертор на биполярных транзисторах.
26. Графический анализ схем с биполярными транзисторами.
27. Однокаскадные усилители на биполярных транзисторах. Особенности, параметры.
28. АЧХ однокаскадных усилителей на биполярных транзисторах.
29. Анализ схем с использованием эквивалентных схем биполярного транзистора.
30. Полевые транзисторы. Устройство и основные физические процессы.
31. Полевые транзисторы с изолированным затвором.
32. Характеристики и параметры полевых транзисторов. Три схемы включения.
33. Стоковые и сток-затворные характеристики полевого транзистора.

34. Применение принципа полевого транзистора.
35. Использование принципа полевого транзистора. Ячейка памяти.
36. Переходные процессы в транзисторном ключе. Включение, выключение.
37. Кварцевый резонатор. Условное графическое обозначение.
38. Генераторы импульсных сигналов. Режимы работы.
39. Генераторы импульсных сигналов. Основные виды генераторов и принципы работы.
40. RC – генератор с мостом Винна.
41. Усилители. Классификация, основные параметры.
42. Операционный усилитель. Условное графическое обозначение. Основные параметры.
43. Передаточная характеристика операционного усилителя.
44. Четыре вида обратных связей усилителя.
45. Обратная связь в электронных усилителях. Виды обратной связи, структурная схема.
46. Симметричный триггер на биполярных транзисторах.
47. Триггер Шмитта на биполярных транзисторах.
48. Триггер Шмитта. Условное графическое обозначение. Передаточная характеристика.
49. Триггер с емкостной памятью.
50. Интегральные микросхемы. Основные параметры и определения.

### 3. Методические материалы, определяющие процедуру и критерии оценивания сформированности компетенций при проведении промежуточной аттестации

Зачет с оценкой по дисциплине проводится в устной форме. Билеты должны быть утверждены (или переутверждены) заведующим кафедрой. Количество билетов должно быть определено с учетом количества студентов в экзаменуемых группах плюс пять билетов дополнительно. К зачету допускаются обучающиеся, выполнившие следующие требования: сданная контрольная работа, выполненные и отчитанные лабораторные работы, наличие письменного отчета по практическим и лабораторным занятиям. На подготовку к ответу по билету обучающемуся дается 45 минут.

Билет состоит из трех вопросов:

1. Тестовые вопросы.
2. Решение задачи.
3. Выполнение практического задания.

По итогам выполнения заданий билета проводится собеседование.

При проведении тестирования обучающимся выдается задание, состоящее из десяти вопросов, отражающих основной теоретический материал с требуемым количеством вариантов ответов. Тесты построены таким образом, что при их выполнении необходимо найти требуемое определение, формулу, точку на механической характеристике или саму графическую зависимость. При этом задания могут включать в себя вопросы, в которых необходимо найти как правильный так и ошибочный ответ.

Для лучшего освоения материала, полученного на лекционных и практических занятиях, обучающимся предлагается производить подробный анализ и разбор конкретных производственных ситуаций, где могут быть использованы электронные схемы. После чего выработать технически грамотное решение.

#### КРИТЕРИИ ФОРМИРОВАНИЯ ОЦЕНОК ПО ВЫПОЛНЕНИЮ ТЕСТОВЫХ ЗАДАНИЙ

Оценку «Отлично» (5 баллов) – получают студенты с правильным количеством ответов на тестовые вопросы – 100 – 90% от общего объема заданных тестовых вопросов.

Оценку «Хорошо» (4 балла) – получают студенты с правильным количеством ответов на тестовые вопросы – 89 – 70% от общего объема заданных тестовых вопросов.

Оценку «Удовлетворительно» (3 балла) – получают студенты с правильным количеством ответов на тестовые вопросы – 69 – 40% от общего объема заданных тестовых вопросов.

Оценку «Неудовлетворительно» (0 баллов) – получают студенты с правильным количеством ответов на тестовые вопросы – менее 39% от общего объема заданных тестовых вопросов.

#### КРИТЕРИИ ФОРМИРОВАНИЯ ОЦЕНОК ПО ВЫПОЛНЕНИЮ РЕШЕНИЯ ЗАДАЧИ

Оценку «зачтено» – получают обучающиеся, самостоятельно выполнившие и оформившие решенную задачу в соответствии с предъявляемыми требованиями, а также грамотно ответившие на все встречные вопросы преподавателя. В представленном решении отражены быть отражены все необходимые результаты проведенных расчетов без арифметических ошибок, сделаны обобщающие выводы.

Оценку «незачтено» – получают обучающиеся, если задача не решена, или решена неправильно, а обучающийся не сумел ответить на вопросы преподавателя по решению задачи, или представленное решение не соответствует требованиям (содержит ошибки, в том числе по оформлению, отсутствуют выводы).

#### КРИТЕРИИ ФОРМИРОВАНИЯ ОЦЕНОК ПО ВЫПОЛНЕНИЮ ПРАКТИЧЕСКИХ ЗАДАНИЙ

Оценку «зачтено» – получают обучающиеся, обладающие знаниями о режимах работы электрических машин и способные идентифицировать эти режимы, имеющие навыки в использовании контрольно-измерительной аппаратуры и способные применить их для измерения параметров электрических машин, правильно выполнившие все необходимые измерения и дополнительные расчеты при проведении натурных исследований, сделавшие обобщающие выводы на основании проведенных замеров.

Оценку «незачтено» - получают обучающиеся, не обладающие знаниями о режимах работы электрических машин, не способные их идентифицировать, не способные с помощью контрольно-измерительной аппаратуры определить параметры электрических машин, провести их анализ и сделать обобщающие выводы.

#### КРИТЕРИИ ФОРМИРОВАНИЯ ОЦЕНОК ПО ЗАЧЕТУ С ОЦЕНКОЙ

Оценка «Отлично» (5 баллов) – студент демонстрирует знание всех разделов изучаемой дисциплины: содержание базовых понятий и фундаментальных проблем; умение излагать программный материал с демонстрацией конкретных примеров. Свободное владение материалом должно характеризоваться логической ясностью и четким видением путей применения полученных знаний в практической деятельности, умением связать материал с другими отраслями знания.

Оценка «Хорошо» (4 балла) – студент демонстрирует знания всех разделов изучаемой дисциплины: содержание базовых понятий и фундаментальных проблем; приобрел необходимые умения и навыки, освоил вопросы практического применения полученных знаний, не допустил фактических ошибок при ответе, достаточно последовательно и логично излагает теоретический материал, допуская лишь незначительные нарушения последовательности изложения и некоторые неточности. Таким образом данная оценка выставляется за правильный, но недостаточно полный ответ.

Оценка «Удовлетворительно» (3 балла) – студент демонстрирует знание основных разделов программы изучаемого курса: его базовых понятий и фундаментальных проблем. Однако знание основных проблем курса не подкрепляются конкретными практическими примерами, не полностью раскрыта сущность вопросов, ответ недостаточно логичен и не всегда последователен, допущены ошибки и неточности.

Оценка «Неудовлетворительно» (0 баллов) – выставляется в том случае, когда студент демонстрирует фрагментарные знания основных разделов программы изучаемого курса: его базовых понятий и фундаментальных проблем. У экзаменуемого слабо выражена способность к самостоятельному аналитическому мышлению, имеются затруднения в изложении материала, отсутствуют необходимые умения и навыки, допущены грубые ошибки и незнание терминологии, отказ отвечать на дополнительные вопросы, знание которых необходимо для получения положительной оценки.